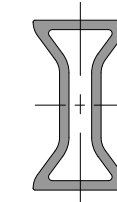
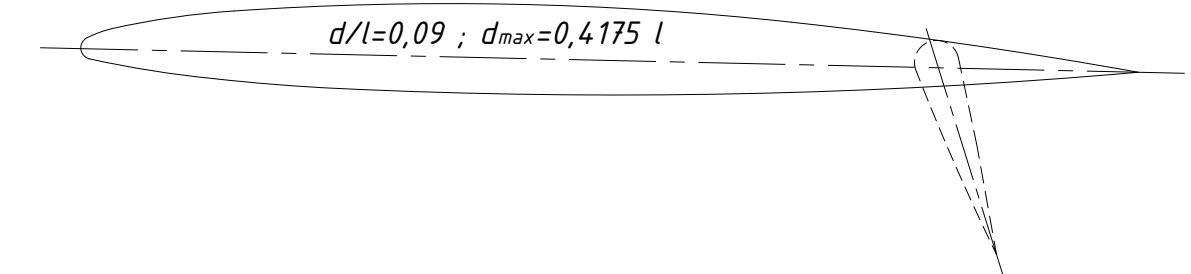


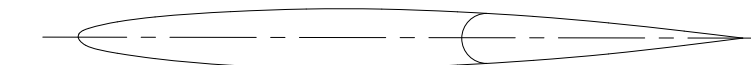
A-B
M 1:2



C-D
M 1:10



Bezugsprofil HLW
M 1:10



Hinweis:
Alle mit (*) bezeichneten
Maße ergeben sich aus den
bekanntesten Maßen

Maßstab

1:20

1:10

1:2

Zeichnung: ©Frank Grüschow
Rostock, 2019

Heinkel He 176